

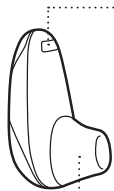
#OrgasmsIsAHumanRight



THE ORIGINAL

STARLET

Bedienungsanleitung / manual / mode d'emploi
istruzioni per l'uso / instrucciones de uso
取扱説明書 / 사용 설명서



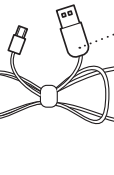
A LADEANSCHLUSS
CHARGING PORT
PORT DE CHARGE
INGRESSO DI RICARICA
CONECTOR DE CARGA
充電ポート
충전 포트



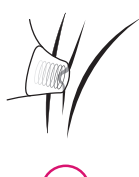
B BEHANDLUNGSKOPF
TREATMENT HEAD
TÊTE DE TRAITEMENT
TESTINA DI TRATTAMENTO
CABEZAL
取扱ヘッド
작동 헤드



C EIN/AUS KNOPF
INTENSITÄTSKNOPF
ON/OFF POWER SWITCH
INTENSITY BUTTON
BOUTON MARCHÉ/ARRÊT
BOUTON D'INTENSITÉ
PULSANTE ACCENSIONE/
SPEGNIMENTO
PULSANTE DI INTENSITÀ
BOTÓN DE ENCENDIDO Y
APAGADO
BOTÓN DE INTENSIDAD
オン/オフボタン
強度ボタン
온/오프 버튼
강도 버튼



D USB LADEKABEL
USB CHARGING CABLE
CÂBLE DE CHARGE USB
CAVO DI RICARICA USB
CABLE DE CARGA USB
USB充電ケーブル
USB 충전 케이블



1 Die Schamlippen leicht auseinander spreizen, damit die Klitoris freigelegt wird.

2 Den Behandlungskopf mit leichtem Druck dicht auf die Klitoris aufsetzen.

3 Intensitätsstufen entdecken und 100% Lust erleben.

Spread the labia slightly to expose the clitoris.

Enclose the clitoris with the stimulation head using light pressure to keep a tight seal.

Discover new levels of orgasmic intensity. Experience 100% pleasure and bliss.

Écarter légèrement les lèvres pour libérer le clitoris.

Placer la tête sur le clitoris en appuyant légèrement.

Découvrir les niveaux d'intensité et vivre des instants de pur Plaisir.

Divarica leggermente la piccola labbra in modo da esporre il clitoride.

Posiziona la testina di trattamento sul clitoride con una leggera pressione.

Scopri i vari livelli di intensità e prova piacere al 100%.

Separo los labios ligeramente para que el clitoris quede al descubierto.

Coloque el cabezal sobre el clitoris con una leve presión.

Descubra los niveles de intensidad y experimente placer al 100%.

클리トリスが露出するように陰唇を広げます。

クリトリスに密着させ軽くて取扱ヘッドを当てます。

強度レベルを発見し、100%の喜びをご体験ください。

클리トリス가 보이도록 음순을 서서히 벌려주세요.

살짝 힘을 주어 작동 헤드를 클리토리스 가까이 두십시오.

다양한 강도를 실험하여 본인에게 100% 꺾 맞는 기쁨을 즐기십시오.



DEUTSCH

HERZLICHEN GLÜCKWUNSCH ZU DEINEM *Womanizer* KAUF!
Wir haben es uns zur Aufgabe gemacht, hochwertige Produkte zu entwickeln, die Dein Leben bereichern. Mit Womanizer® bieten wir Dir das original „Pleasure Air Technologie™“ Intim-Stimulationsgerät, mit dem Du neue Möglichkeiten zur perfekten Stimulierung Deiner Intimzone erkunden kannst.

BENUTZUNG

Reinige das Stimulationsgerät vor dem ersten Gebrauch, nach jedem Gebrauch, sowie bei Anwendung in einem anderen Körperbereich gründlich, um das Infektionsrisiko zu verringern (siehe Kapitel „Reinigung“).

KURZANLEITUNG

- Schalter „C“ etwa zwei Sekunden drücken, um den Womanizer einzuschalten. Der Womanizer beginnt im Softmodus.
- Die Schamlippen leicht auseinanderspreizen, damit die Klitoris freigelegt wird. Den Behandlungskopf „B“ mit leichtem Druck dicht auf die Klitoris aufsetzen, so dass die Klitoris in der ovalen Öffnung des Behandlungskopfes umschlossen wird.
- Falls mehr Intensität gewünscht wird, Schalter „C“ kurz drücken, die Intensität erhöht sich um eine Stufe. Nach dem dritten Klick ist die höchste Stufe der Intensität erreicht.
- Der vierte Klick schaltet den Womanizer wieder in den Softmodus.
- Um den Womanizer auszuschalten Womanizer ca. zwei Sekunden auf den Schalter „C“ drücken.

Der Womanizer wird automatisch leiser, wenn der Behandlungskopf perfekt mit Deinem Körper abschließt! Du kannst Deinen Womanizer auch in Verbindung mit Gleitgel auf Wasserbasis benutzen. Verwende keine parfümierten oder alkoholphaltigen Gleitgele oder Massageöle, um Beschädigungen zu vermeiden.

LADEVORGANG

HINWEIS: Bitte vor dem ersten Gebrauch ca. 3 Stunden aufladen.
1. Während des Ladevorgangs wird das Stimulationsgerät warm.
2. Bei der Erstaufladung oder nach längerem Nichtgebrauch des Womanizer kann das vollständige Aufladen des Akkus aufgrund von Umwelteinflüssen bis zu 180 Minuten in Anspruch nehmen

Wenn der Akku Deines Womanizer schwach wird, lade ihn auf!

- Stelle sicher, dass der Womanizer sauber und trocken ist.
- Öffne die Abdeckung der Ladebuchse „A“.
- Stecke den kleinen Stecker des Ladekabels „D“ in die Buchse „A“. Stecke den größeren Stecker des Ladekabels „D“ in einen geeigneten USB-Port (z.B. USB-Ladegerät, Computer USB-Port, anderer USB-Ladeport).
- Während des Ladevorgangs blinkt die Kontrollleuchte des Stimulationsgerätes rot. Leuchtet die Kontrollleuchte konstant rot ist der Womanizer aufgeladen.

REINIGUNGSTIPPS

- Silikon-Behandlungskopf „B“ abziehen und mit warmen Wasser und geeigneten Toy-Cleaner reinigen und abtrocknen.
- Die Oberfläche des Womanizer mit einem weichen, feuchten Tuch (warmes Wasser + Spielzeugreiniger oder antibakterielle Seife verwenden) gründlich reinigen. Trockne Deinen Womanizer ab.
- Gereinigten Silikon-Behandlungskopf „B“ wieder auf den Womanizer aufsetzen. Der Womanizer ist nun wieder perfekt gereinigt und einsatzbereit.

AUFBEWAHRUNG

Bewahre es an einem sicheren, trockenen Ort ohne direkte Sonneneinstrahlung auf. Lade und benutze das Gerät bei Temperaturen zwischen 5°C und 35°C. Bewahre es auch in diesem Temperaturbereich auf.

SICHERHEITS- UND WARNHINWEISE

Zur einwandfreien Verwendung des Produkts weisen wir auf Folgendes hin:

- Halte das Produkt von Kindern, insb. Kleinkindern, fern.
- Die Reinigung des Produktes sollte nur nach den hier beschriebenen Schritten durchgeführt werden.
- Setze weder das Produkt noch das Ladegerät über einen längeren Zeitraum direkten Sonnenstrahlen oder UV-Licht aus. Vermeide extreme Hitze.
- Tauche das Ladekabel niemals in Wasser oder andere Flüssigkeiten; spüle es nicht unter fließendem Wasser.
- Lade das Produkt nicht auf, wenn eine der Komponenten beschädigt ist.

Solltest Du das Produkt in einem der nachstehenden Fälle verwenden wollen, konsultiere bitte vorher Deinen Arzt:

- Während einer Schwangerschaft oder kurz nach der Entbindung
- Hautirritationen / Hauterkrankungen
- Anderweitige gesundheitliche Probleme

Zur sicheren Anwendung des Produkts ist zudem zu beachten:

- Verwende das Produkt niemals länger als 15 Minuten auf einer Stelle.
- Verwende das Produkt nicht, wenn Du einen Herzschrittmacher trägst.
- Verwende das Produkt nur zum vorhergesehen Zweck, zur klitoralen Stimulation.
- Breche die Anwendung bei Schmerzen oder Unwohlsein ab.

ERSATZ

Wenn Du das Stimulationsgerät, das Ladegerät oder den Silikon-Behandlungskopf austauschen musst, wende Dich an den autorisierten Fachhandel.

Hinweis: Der Akku des Womanizer kann nicht ersetzt werden.

AKKU

Der Womanizer verfügt über einen integrierten Lithium-Ionen-Akku. Der Akku darf nicht verbrannt, auseinandergenommen oder Temperaturen über 60°C ausgesetzt werden. Bei Überhitzung kann der Akku explodieren. Schalte das Stimulationsgerät bei Auftreten eines ungewöhnlichen Geräusches sofort aus und verwende es nicht mehr.

UMWELTSCHUTZ

Wirf das Gerät am Ende der Lebensdauer nicht in den normalen Hausmüll. Bringe es zum Recycling zu einer offiziellen Sammelstelle. Auf diese Weise hilfst Du, die Umwelt zu schonen. Der integrierte Akku enthält Substanzen, welche die Umwelt gefährden können.

NORMERFÜLLUNG

Dieses Gerät erfüllt sämtliche Normen bezüglich elektromagnetischer Felder (EMF). Nach aktuellen wissenschaftlichen Erkenntnissen ist das Gerät sicher im Gebrauch, sofern es ordnungsgemäß und entsprechend den Anweisungen in dieser Bedienungsanleitung gehandhabt wird.

GEWÄHRLEISTUNG UND KUNDENDIENST

epi24 GmbH übernimmt gegenüber Verbrauchern für Womanizer-Produkte, zusätzlich zur gesetzlichen Gewährleistung, die dem Verbraucher gegenüber seinem Verkäufer zusteht, eine freiwillige Hersteller-Garantie.

Die Bedingungen zur freiwilligen Hersteller-Garantie findest Du unter: www.womanizer.com/garantie.

TECHNISCHE DATEN:

Modell: Starlet
Ladegerät (optional): Eingang: 100-240 V ~ 50/60 Hz
Ausgang: 5V = 1A

INVERKEHRBRINGER:

epi24 GmbH, Am Kupfergraben 6a, 10117 Berlin, Deutschland

Die epi24 GmbH behält sich technische Änderungen, die der Verbesserung des Gerätes dienen und Designänderungen am Gerät vor. Womanizer ist eine eingetragene Marke.

ENGLISH

CONGRATULATIONS ON YOUR *Womanizer* PURCHASE!

It is our aim to develop high-quality, life-enriching products. With the Womanizer® we offer the original "Pleasure Air Technologie™" intimate stimulation device, which offers the opportunity to explore perfect stimulation of your pleasure zone.

USE

Thoroughly clean the stimulation device before first-time use, after each usage, and when using in another body area in order to reduce the risk of infection (see chapter "Cleaning").

QUICK GUIDE

- Press the "C" button for about 2 seconds to switch on the Womanizer. The Womanizer starts in soft mode.
- Spread the labia slightly to expose the clitoris. Apply the stimulation head "B" to the clitoris, applying light pressure so that the clitoris is enclosed in the oval opening of the stimulation head.
- If more intensity is needed, press the "C" button briefly; the intensity will increase by one level. After the third click, the highest intensity level has been reached.
- The fourth click returns the Womanizer to soft mode.
- To switch off the Womanizer, press the "C" button for approx. two seconds.

The Womanizer automatically becomes quieter when the stimulation head is in perfect contact with your body. You can also use your Womanizer together with water-based lube gel. Do not use perfumed or alcohol-based lube gels or massage oils to avoid damage to the device.

CHARGING

NOTE: Please charge for approx. 3 hours before first-time use.

- During the charging process, the stimulation device warms up.
- During the first charging process or after a longer period of non-use, the Womanizer may take up to 180 minutes to fully charge the rechargeable battery due to environmental influences.

If the battery from your Womanizer becomes weak, recharge it!
1. Make sure that the Womanizer is clean and dry.

- Open the cover of the charging jack "A".
- Insert the small plug of the charging jack "D" into the socket "A". Insert the larger plug of the charging cable "D" into a suitable USB port (e.g. USB charging device computer USB port, other USB charging port).
- During the charging process, the control light of the stimulation device flashes red. If the control light is constantly red, the Womanizer has been fully charged.

CLEANING TIPS

- Remove the silicone stimulation head "B" and clean with warm water and a suitable toy cleaner, and dry.
- Thoroughly clean the surface of the Womanizer with a soft, damp cloth (use warm water + toy cleaner or anti-bacterial soap). Dry your Womanizer.
- Replace the silicone stimulation head "B" on the Womanizer. The Womanizer has now been perfectly cleaned and is ready for use.

STORAGE

Store in a secure, dry place without exposure to direct sunlight. Charge and use the device at temperatures between 5°C and 35°C. Keep it in storage in this temperature range.

SAFETY AND WARNING INFORMATION

For perfect use of the product, please note the following:

- Keep the product away from children, especially small children.
- Always clean the product according to the instructions given here.
- Do not expose the product or the charging device to direct sunlight or UV light for a longer period of time. Avoid extreme heat.
- Never immerse the cable in water or other fluids; never rinse it under flowing water.

- Do not charge the product when one of the components is damaged.

If you wish to use the product under any of the circumstances below, please consult your doctor:

- During pregnancy or shortly after giving birth
- Skin irritations/skin diseases
- Other health problems

Please also note the following in order to use the product safely:

- Never use the product for longer than 15 minutes on any one area.
- Do not use the product if you have a pacemaker.
- Only use the product for the intended purpose, for clitoral stimulation.
- Stop use immediately if you experience pain or discomfort.

REPLACEMENT

If you need to replace the stimulation device, the charging device or the silicone stimulation head, contact your authorised dealer.

Note: The rechargeable battery in the Womanizer is non-replaceable.

RECHARGEABLE BATTERY

The Womanizer has an integrated lithium-ion rechargeable battery. The rechargeable battery may not be burnt, dismantled or exposed to temperatures above 60°C. The rechargeable battery may explode if overheated. If you notice an unusual noise, switch off the stimulation device immediately and refrain from further use.

ENVIRONMENTAL PROTECTION

Do not throw the device into the household waste once it has reached the end of its service life. Take it to be recycled at an official collection point. This helps protect the environment. The integrated rechargeable battery contains substances that pose a risk to the environment.

FULFILMENT OF STANDARDS

This device fulfills all standards relating to electromagnetic fields (EMF). According to the latest scientific research, the device is safe to use as long as it is handled correctly and in accordance with the instructions given in this user manual.

WARRANTY AND CUSTOMER SERVICE

epi24 GmbH offers customers a voluntary manufacturer's warranty for Womanizer products in addition to the statutory warranty to which consumers are entitled with respect to sellers.

The conditions for the voluntary manufacturer's warranty can be found at: www.womanizer.com/garantie.

TECHNICAL DATA:

Model: Starlet
Charging device (optional): Input: 100-240 V ~ 50/60 Hz
Output: 5V = 1A

DISTRIBUTOR:

epi24 GmbH, Am Kupfergraben 6a, 10117 Berlin, Germany

epi24 GmbH reserves the right to implement technical changes designed to improve the device, and to make design changes to the device. Womanizer is a registered trademark.

FRANÇAIS

TOUTES NOS FELICITATIONS POUR L'ACHAT DE VOTRE *Womanizer*!

Nous avons pour but de développer des produits de haute qualité qui enrichissent votre vie. Nous vous proposons avec Womanizer® un appareil de stimulation intime "Pleasure Air Technologie™" grâce auquel vous découvrirez de nouvelles possibilités de stimuler vos parties intimes à la perfection.

UTILISATION

Pour réduire le risque d'infection, nettoyez soigneusement l'appareil de stimulation avant la première utilisation, après chaque utilisation et si vous l'utilisez sur une autre partie du corps (Voir le chapitre «Conseils d'entretien»).

MODE D'EMPLOI SUCCINCT

- Pressez sur le bouton «C» pendant environ deux secondes pour allumer le Womanizer. L'appareil démarre en mode doux.
- Écartez légèrement les lèvres pour dévoiler le clitoris. Posez la tête de traitement «B» sur le clitoris en exerçant une légère pression, de manière à ce que l'ouverture ovale entoure le clitoris.
- Pour une plus grande intensité, appuyez brièvement sur le bouton «C». L'intensité augmente d'un niveau. Vous disposez de 3 niveaux d'intensité. Après le quatrième clic, l'appareil se remet en mode doux.
- Pour éteindre le Womanizer, appuyez environ deux secondes sur le bouton «C».

L'appareil devient automatiquement plus silencieux une fois que la tête de traitement est bien placée autour du clitoris!
Vous pouvez aussi utiliser votre Womanizer avec un gel lubrifiant à l'eau. N'utilisez pas de gels lubrifiants ou d'huiles de massage parfumés ou contenant de l'alcool pour éviter tout endommagement.

PROCESSUS DE CHARGEMENT

REMARQUE: Veuillez recharger l'appareil pendant 3 heures avant la première utilisation.

- L'appareil de stimulation devient chaud pendant le chargement.
- Lors du premier chargement ou après une longue période de non-utilisation du Womanizer, le chargement complet de la batterie peut durer jusqu'à 180 minutes en fonction de l'environnement.

Si la batterie de votre Womanizer devient faible, rechargez-la!

- Assurez-vous que l'appareil est propre et sec.
- Retirez le capuchon de la prise de charge «A».
- Branchez le petit connecteur du câble de recharge «D» dans la prise «A». Branchez le plus grand connecteur du câble de recharge «D» sur un port USB adapté (ex.: chargeur USB, port USB de l'ordinateur, autre chargeur avec port USB).
- Pendant le chargement, le voyant lumineux de l'appareil clignote en rouge. Le voyant lumineux reste allumé en continu lorsque le Womanizer est rechargé.

CONSEILS D'ENTRETIEN

- Enlevez l'embout en silicone «B», nettoyez-le avec de l'eau chaude et un nettoyant pour jouets intimes adapté, puis séchez-le.
- Nettoyez soigneusement la surface du Womanizer à l'aide d'un chiffon doux et humide (eau chaude + nettoyant pour jouets intimes ou savon antibactérien). Séchez votre Womanizer.
- Remplacez l'embout en silicone «B» sur l'appareil. Le Womanizer est désormais parfaitement nettoyé et prêt à l'emploi.

CONSERVATION

Rangez l'appareil dans un endroit sûr, sec et à l'abri du soleil direct. Rechargez et utilisez l'appareil à une température entre 5°C et 35°C. Rangez-le également à ces températures.

CONSIGNES DE SÉCURITÉ ET AVERTISSEMENTS

Pour une utilisation irréprochable de l'appareil, nous attirons votre attention sur les points suivants:

- Tenez l'appareil hors de portée des enfants, en particulier des enfants en bas âge.
- Le nettoyage de l'appareil doit être effectué suivant les étapes décrites ci-dessus.
- N'exposez pas l'appareil ou le chargeur aux rayons directs du soleil ou à des rayons UV sur une longue période. Évitez les chaleurs extrêmes.
- Ne plongez jamais le câble de recharge dans l'eau ou dans tout autre liquide. Ne le rincez pas à l'eau courante.
- Ne rechargez pas l'appareil si l'un des éléments est endommagé.

Si vous vous trouvez dans un des cas suivants et souhaitez utiliser l'appareil, veuillez consulter votre médecin au préalable.

- Vous êtes enceinte ou avez accouché récemment.
- Vous souffrez d'irritations ou d'affections cutanées.
- Vous avez d'autres problèmes de santé.

Pour une utilisation sans risque, veuillez également tenir compte des instructions suivantes:

- N'utilisez jamais l'appareil plus de 15 minutes à la même place.
- N'utilisez pas cet appareil si vous portez un stimulateur cardiaque.
- Utilisez l'appareil uniquement pour son usage prévu, c'est-à-dire la stimulation du clitoris.
- Cessez l'utilisation en cas de douleur ou de malaise.

ECHANGE

Si vous devez échanger l'appareil de stimulation, le chargeur ou l'embout en silicone, adressez-vous au revendeur agréé.

Remarque: La batterie du Womanizer ne peut pas être remplacée.

BATTERIE

The Womanizer dispose d'une batterie lithium-ion intégrée. La batterie ne doit pas être brûlée, démontée ou exposée à des températures de plus de 60°C. En cas de surchauffe, la batterie pourrait exploser. Si vous entendez un bruit inhabituel, éteignez de suite l'appareil et ne l'utilisez plus.

PROTECTION DE L'ENVIRONNEMENT

À la fin de la durée de vie de l'appareil, ne le jetez pas avec les autres déchets ménagers. Apportez-le dans un centre de collecte officiel pour le recyclage. Vous contribuez de cette manière à la protection de l'environnement. La batterie intégrée contient des substances qui peuvent nuire à l'environnement.

RESPECT DES NORMES

L'appareil satisfait à toutes les normes concernant les champs électromagnétiques (CEM). D'après les connaissances scientifiques actuelles, l'appareil est sûr, pour autant qu'il soit manipulé correctement et conformément aux instructions du manuel.

GARANTIE ET SERVICE APRES-VENTE

epi24 GmbH offre aux utilisateurs des produits Womanizer une garantie du fabricant en plus de la garantie légale dont dispose le consommateur à l'encontre du vendeur.

Vous trouverez sur le site suivant les conditions de la garantie du fabricant: www.womanizer.com/garantie.

CARACTÉRISTIQUES TECHNIQUES:

Modèle: Starlet
Chargeur (optionnel): Entrée: 100-240 V ~ 50/60 Hz
Sortie: 5V = 1A

RESPONSABLE DE LA MISE SUR LE MARCHÉ:

epi24 GmbH, Am Kupfergraben 6a, 10117 Berlin, Allemagne

epi24 GmbH se réserve le droit de changer le design et d'apporter des modifications techniques dans le but d'améliorer l'appareil. Womanizer est une marque déposée.

ITALIANO

COMPLIMENTI PER L'ACQUISTO DEL TUO *Womanizer*!

Ci impegniamo per sviluppare prodotti di alta qualità che migliorino la tua vita. Con Womanizer® ti offriamo lo stimolatore intimo originale "Pleasure Air

Technologie™" con il quale puoi scoprire nuove possibilità per stimolare alla perfezione la tua zona intima.

UTILIZZO

Pulire bene lo stimolatore prima del primo utilizzo, dopo ogni utilizzo e in caso di utilizzo in un'altra parte del corpo per ridurre il rischio di infezioni (vedere capitolo "Pulizia").

GUIDA RAPIDA

- Premere per circa due secondi l'interruttore "C" per accendere il Womanizer. Il Womanizer inizia nella modalità soft.
- Allargare leggermente le labbra per esporre il clitoride. Posizionare la testina di trattamento "B" con una leggera pressione direttamente sul clitoride, in modo che il clitoride possa essere assorbito nell'apertura ovale della testina di trattamento.
- Se si desidera un'intensità maggiore, premere brevemente l'interruttore "C", l'intensità aumenta di un livello. Dopo il terzo clic, si è raggiunto il livello di intensità massimo.
- Il quarto clic riporta il Womanizer nella modalità soft.
- Per spegnere il Womanizer, tenere premuto per circa due secondi l'interruttore "C".

Il Womanizer rallenta automaticamente, quando la testina di trattamento aderisce perfettamente al corpol. In questo modo è possibile utilizzare il Womanizer anche in combinazione con un gel lubrificante a base di acqua. Non utilizzare gel lubrificanti od oli massaggianti profumati o contenenti alcool per evitare danneggiamenti.

PROCEDURA DI RICARICA

NOTA: Prima del primo utilizzo ricaricare per circa 3 ore.

- Durante la procedura di ricarica lo stimolatore si riscalda.
- Con la prima ricarica o dopo un periodo di inutilizzo prolungato del Womanizer, la ricarica completa della batteria a causa di influssi ambientali può richiedere fino a 180 minuti.

Se la batteria del tuo Womanizer diventa debole, ricaricaci!

- Assicurarsi che il Womanizer sia pulito e asciutto.
- Aprire il coperchio della presa di carica "A".
- Inserire la piccola spina del cavo di ricarica "D" nella presa "A". Inserire la spina più grande del cavo di ricarica "D" in una porta USB idonea (ad es. caricatore USB, porta USB del computer, altra porta di carica USB).
- Durante il processo di ricarica, la spia di controllo dello stimolatore lampeggia di rosso. Se la spia di controllo si accende fissa di rosso, il Womanizer è carico.

CONSIGLI PER LA PULIZIA

- Rimuovere la testina di trattamento di silicone "B", lavarla con acqua calda e un idoneo detergente (Toy Cleaner) e asciugarla bene.
- Pulire a fondo la superficie del Womanizer con un panno morbido umido (acqua calda + detergente per sex toys o sapone antibatterico). Asciugare bene il Womanizer.
- Riapplicare la testina di trattamento di silicone pulita "B" sul Womanizer. Il Womanizer è ora perfettamente ripulito e pronto per l'uso.

CONSERVAZIONE

Conservare in un luogo sicuro e asciutto non esposto alle radiazioni solari dirette. Caricare e utilizzare l'apparecchio a temperature tra 5°C e 35°C. Conservarlo anche in questo intervallo di temperatura.

AVVERTENZE DI SICUREZZA E AVVISI

Per un utilizzo corretto del prodotto forniamo le seguenti avvertenze:

- tenere il prodotto fuori dalla portata dei bambini, in particolare i bambini piccoli.
- La pulizia del prodotto andrebbe eseguita solo seguendo i passaggi qui descritti.
- Non esporre il prodotto e il caricabatteria per un periodo di tempo prolungato alla luce solare diretta o alla luce UV. Evitare calore estremo.
- Non immergere mai il cavo di ricarica in acqua o in altri liqu

