

ARCWAVE

Ion

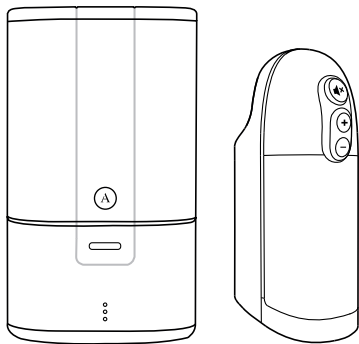
神経を刺激する

取り扱い説明書



Go to **arcwave.com** to find the complete manual in your preferred language.

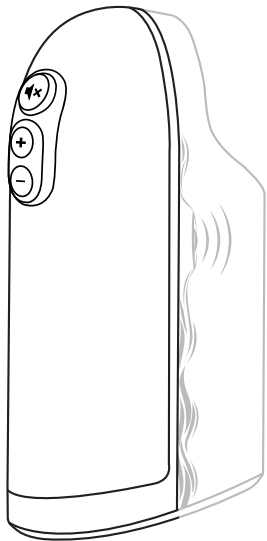
Arcwave Ionは Pleasure Air を採用した世界初の男性用性具です。本製品は陰莖の先端部分にある非常に敏感なパッチ二小体が、快楽を受容する仕組みになっています。Arcwave Ion が提供する快楽をお楽しみください。



索引

この製品について	6ページ
はじめに	10ページ
クリーニングのヒント	14 ページ
お手入れのしかた	16ページ
保管と乾燥	19ページ
充電の仕方	21ページ
保証と製品情報	22 ページ

この製品について



Pleasure Air



Smart Silence

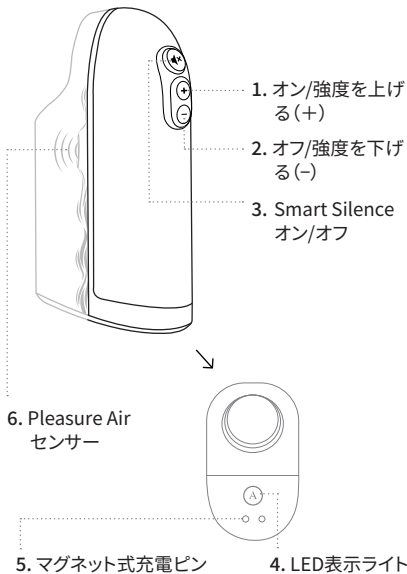


Twist to Open

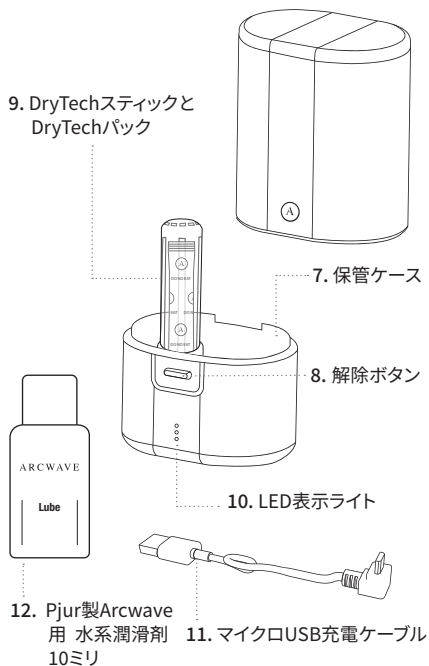


CleanTech Silicone

この製品について



9. DryTechスティックと DryTechパック



はじめに

(+) ボタンを1秒間、長押しすると起動音が鳴り、電源が入ります。



起動時はSmart Silenceモードで、強度は一番弱く設定されています。

電源が入るとロゴが点灯します。



電源を切る時は(-) ボタンを1秒間、長押ししてください。電源が切れるとロゴは消灯します。

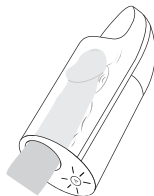


使用前に、ペニスと製品の内側に少量の水系潤滑剤を塗布してください。快適な使用感の追求と製品の破損を防いでくれます。



Smart Silence

Smart Silence モードでは Pleasure Air センサーが完全に覆われるまで、刺激動作は行われません。これにより使用中の作動音を抑え、より快適にお楽しみいただくことができます。センサーが覆われると Pleasure Air の刺激動作が自動的に始まります。



Smart Silence オン/オフ

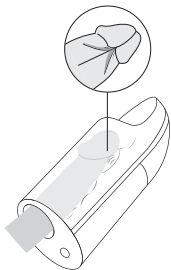
Smart Silence モードを無効にするには、Smart Silence ボタン () を1秒間、長押ししてください。Pleasure Air センサーが完全に覆われているだけでなく、Smart Silence が無効の状態でも常に刺激動作は行われます。Smart Silence が有効な場合、Smart Silence ボタン () が点灯しています。





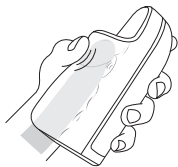
Pleasure Air

ペニスを正しく挿入し、小帯(図を参照)がPleasure Airセンサーを覆うようにします。小帯は裏側にある頭(亀頭)と陰茎をつないでいる敏感な部分のことです。



アドバイス

親指を圧力パッドに置いて、圧力を上げてみてください。圧力が上がるほど刺激が強くなります。お好みの強度に調節してお使いください。



この製品に使用されているCleanTechシリコーンは柔らかさと衛生面を追求しています。製品の損傷を防ぐため、手でシリコーンを伸ばしたりせずにペニスを挿入してください。

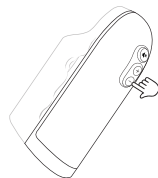
強度を上げるには

(+)を押すと8段階まで強度レベルを上げることができます



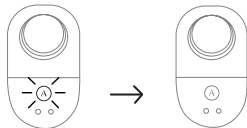
強度を下げるには

(-)を押すと強度を下げるができます。



スタンバイモード

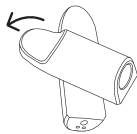
スタンバイモード機能を使えば、バッテリーの消費を抑えることができます。Smart Silence モードでは3分間、何も操作が行われないと自動的に電源がオフになります。その場合すべてのLEDライトが消えます。



お手入れの仕方

この製品は防水性能が非常に高く (IPX7レベル)

水に入れても破損することはありません。



シリコン製の筒をひねって外し、水に浸してください。



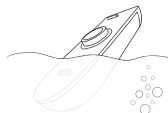
おもちゃ用洗剤か抗菌石鹸で洗ってください。



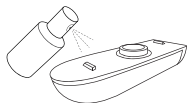
その後、タオルや布で拭いて乾かしてください。



本体を水に浸し、Pleasure Airの開口部分を指で優しく洗ってください。



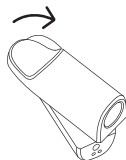
おもちゃ用洗剤か抗菌石鹸を使用してください。



タオルで拭いて乾かしてください。



ツイストロックを締めてください。




保管と乾燥

保管ケースを開けるには解除ボタンを押してください。

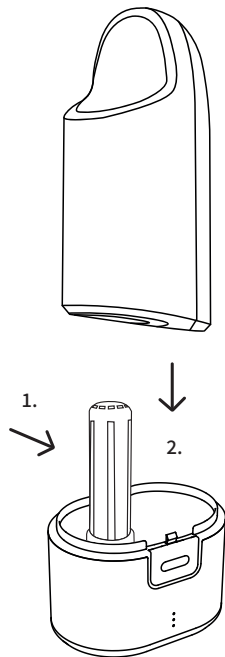
DryTech パックをDryTechスティックに入れてください。このシリカ製のスティックは本体を完全に乾燥させてくれます。

注:保管前に本体を乾燥させることで、DryTech パックが長持ちします。

DryTech パックのメンテナンス方法については次項で説明します。



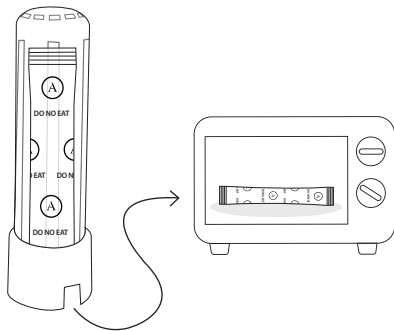
→ DryTech パックは DryTech スティックに入れる前に、透明なビニールから出してください。



機能の回復

DryTechスティックの吸湿機能を回復するには、DryTechスティックを保管ケースから出して、電子レンジに入れ 300 ワットの低電力設定 (又は解凍設定) で10分間温めてください。

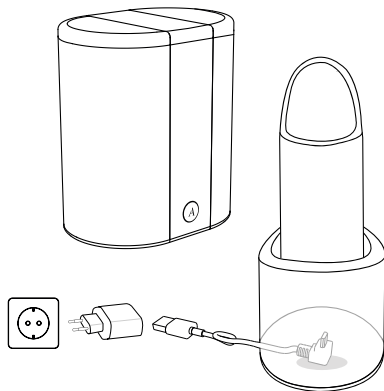
この時、直接水に触れないようにしてください。



充電の仕方

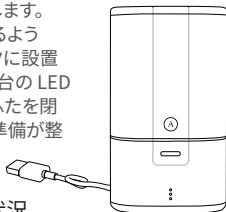
この製品は充電された状態で出荷されていますが、環境要因により放電されている場合があります。

初めて使用する前に、充電することをお勧めします。85分でフル充電が可能です。一回の充電で最大60分間、使用できます。



充電

USBケーブルをUSBポートかアダプターに接続します。本体をロゴが下になるように、DryTechスティックに設置します。充電中は充電台のLEDライトが点灯します。ふたを閉めてください。これで準備が整いました。



バッテリーの残量状況

バッテリーの残量が不足している場合、本体のAロゴが点滅し3分以内に電源が切れます。充電してください。

充電台の表示

充電台の3つのLEDライトは、下記のような充電状況を表しています。

- 残量が少ない場合：一番下のLEDが点滅
- 残量が中位の場合：真ん中のLEDが点滅
- 残量が十分な場合：一番上のLEDが点滅
- 充電が完了した場合：すべてのLEDが点灯

トラブルシューティングガイド

症状: Smart Silence が機能しない場合

対処方法1: Pleasure Air センサーを洗浄してください。Pleasure Air の開口部に潤滑油が付着していると、Pleasure Air センサーが正常に機能しないことがあります。本体の電源を切り、センサーを洗浄してから電源を入れ直してください。

対処方法2: 本体を再起動させます。電源が入った状態で筒が外れた場合、Smart Silence の操作ができない場合があります。本体の電源を切り、筒を取り付け直してから再度電源を入れてください。

症状: 本体に電源が入らない

対処方法1: 本体の状態が Smart Silence モードになっているかを確認します。Pleasure Air センサーを指で覆うことで、Smart Silence がオンになっているかどうかを確認できます。オンになっているら、Smart Silence ボタンを1秒間、長押しして Smart Silence をオフにしてください。

対処方法2: 充電中は本体の電源は入りません。充電器から抜いてください。

対処方法3: 本体を充電してください。初めて使用する時は出荷時の環境要因により放電されている場合があります。

対処方法4: Pleasure Air センサーが覆われていると電源が入りません。潤滑油が付着していないかを確認してください。ペニスを挿入するのは、必ず電源を入れてからかSmart Silenceに切り替えた後にしてください。

サポートが必要な場合はcare@arcwave.comに連絡してください。

保証と総合案内

WOW Tech Europe GmbHは、消費者が販売者に対して有する法令上の保証に加え、この製品に対する消費者への無償のメーカー保証を提供します。

無償メーカー保証に関する条件は、弊社 web サイトの「保証条件」に記載されています。

セット内容

- ARCWAVE ION 本体
- 保管ケース/充電台
- DRYTECH スティック
- DRYTECH パック
- USB パワーケーブル
- 取り扱い説明書
- PJUR 製 ARCWAVE用 水系潤滑剤10ミリ
- AC/DCアダプターは含まれていません。

製品仕様

モデル名: ION11A
AC/DCアダプターの定格: 入力:100-240 V ~ 50/60 Hz
出力: 5 V --- 0.75 A

環境保護への取り組み

電子機器の販売者として、電器・電子機器の廃棄物を無料回収することが義務付けられています。それに伴い消費者は、使用済みバッテリーの返却義務を負っています。

電子機器を家庭用ゴミに捨てないでください。下記の表示が目印です。弊社の電器製品にはこの表示が記されています。



製造者

WOW Tech Europe GmbH, ドイツ, ベルリン, 10249, Friedenstrasse 91 / 91 a

WOW Tech Europe GmbHは本製品の技術的な仕様、およびデザインを変更する権利を保有します。

北米での販売者

WOW Tech Canada Ltd., K2H 9N6カナダ, オンタリオ州, オタワ, モリソン・ドライブ330-1130

www.wowtech.com

発行日:2020年 初版

設計 ドイツ

製造国 2020年 中国





[arcwave.official](https://www.instagram.com/arcwave.official)



[arcwave.com](https://www.arcwave.com)